

WebEx 参加者 アクセス手順 (サンプル)

1. 概要	．．．．	P. 2
2. アクセス手順	．．．．	P. 3
3. 音声通話方法の設定	．．．．	P. 5
4. 画面について	．．．．	P.11

WebExへの参加者のアクセス手順のサンプルです。

Hostの手順とは異なります。

また、細かい手順、画面表示等が変更になる場合もありますので、臨機応変にご対応ください。

2018年4月6日 作成
2018年4月12日ver.2
2020年3月19日ver.3

Japan council 事務局



1. 概要

- ① Hostから送られたInvitation mail のURLへアクセスする。
- ② 名前、emailアドレスを入力し、「Join」をクリックする。
- ③ 基本画面が表示される。音声の設定を行う。「Connect to Audio」をクリックする。
- ④ Audio Connection 画面が表示される。
 - ・ Call Me : コールバック
 - ・ I will Call In : 参加者から、指定の電話先に電話する。
 - ・ Call Using Computer : PCの音声を利用する (一般的)
- ⑤ 音声のSetting
 - ・ Call Using Computerの場合 : 「Computer Audio Settings」で、「Automatically adjust volume」をクリックする。

 - ・ I will Call Inの場合 : 表示される選択肢の中から該当地域の番号に電話をかける。Hostから送られたInvitation mailの「Global call-in numbers」の番号も同様。(Japan Toll Free0120 の場合は通話無料、Japan Tokyo Toll +81-3 の場合は、アクセスポイントまでの電話料金が課金される。)
- ⑥ 準備完了。WebEx会議開始です。Hostからのアナウンス待ち。

2. アクセス手順

WebEx参加者には事務局（もしくは会議運営者）より事前にメールにてログイン情報をお送りします。
メールを開いてご準備ください。

(メール例)

The image shows a screenshot of an email invitation for an IEEE JC MD Meeting. The email content includes the meeting title, date, time, and various joining instructions. Red and blue boxes with arrows highlight specific parts of the email, and text boxes provide additional instructions in Japanese.

IEEE JC MD Meeting
Tuesday, April 10, 2018
7:30 pm | Japan Time (Tokyo, GMT+09:00) | 2 hrs

Join WebEx meeting

<https://ieeemeetings.webex.com/ieeemeetings/j.php>

Meeting number: 596 881 123
Meeting password: RZ76kvKX

Join from a video conferencing system or application
Dial [596881123@ieeemeetings.webex.com](tel:596881123@ieeemeetings.webex.com)
You can also dial 173.243.2.68 and enter your meeting number.
To dial from an IEEE Video Conference System: *1 596 881 123

Join by phone
[+1 210 606 9466](tel:+12106069466) US Toll
[+1 866 282 7366](tel:+18662827366) US Toll Free
Access code: 596 881 123
[Global call-in numbers](#) | [Toll-free calling restrictions](#)

Add this meeting to your calendar. (Cannot add from mobile devices.)

Annotations:

- Red box: 【URL】をクリック (Click the URL)
- Red box: <https://ieeemeetings.webex.com/ieeemeetings/j.php>
- Blue box: スマホ (アプリ) で必要 (Required for mobile (app))
- Blue box: I Will Call In 設定の場合 合使用 (P7.) 設定時の画面にも表示される (If I Will Call In is set, use it (P7.) It will also be displayed on the screen at the time of setting.)

Meeting URLをクリックするとJoin画面が表示される。

IEEE JC MD Meeting

Tuesday, April 10, 2018 | 7:30 pm Japan Time (GMT+09:00) | 2 hours

● Not started

Host: Webex MGA-WebEx-10 [Add to my calendar](#)

[▶ More information](#)

Join

Time remaining until you can join: 00:52

If you are the host, [start your meeting](#).

By joining this meeting, you are accepting the Cisco WebEx [Terms of Service](#) and [Privacy Statement](#).

早くアクセスすると参加可能までの残り時間が表示される

可能時間になったら
【Join】をクリック

IEEE JC MD Meeting

Tuesday, April 10, 2018 | 7:30 pm Japan Time (GMT+09:00) | 2 hours

● Time to join

Host: Webex MGA-WebEx-10 [Add to my calendar](#)

[▶ More information](#)

Your name:

Email address:

Remember me

Join

[Join by browser](#) **NEW!**

If you are the host, [start your meeting](#).

By joining this meeting, you are accepting the Cisco WebEx [Terms of Service](#) and [Privacy Statement](#).

ご自身の
Name/Email addressを入力し
【Join】をクリック

3. 音声通話方法の設定

Joinすると最初にこのような画面がPOP-UP
→音声通話方法・Video を選択する

Audio and Video Connection

Select Audio Connection

- Call Using Computer
- Call Me
- I Will Call In
- Call Using Computer** ✓
- Call My Video System
- No Audio

Select Video Connection

No Video

We can't detect a video camera device. Make sure your camera device is connected and try again.

Connect Audio

Skip

【I Will Call In】
→電話回線使用の音声通話

【Call Using Computer】
→インターネット使用の音声通話

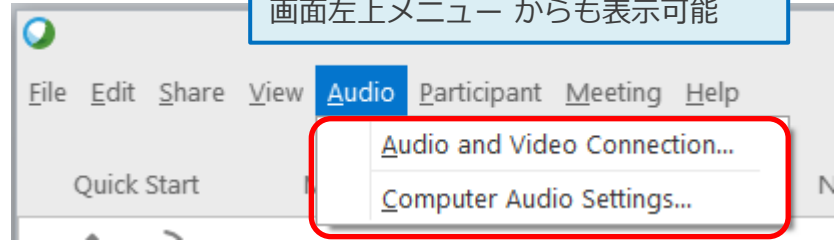
Video検出されない場合はこの
ような表示がでる
(内蔵されていない場合等は
このまま進める)

選択したら【Connect to Audio】をクリック

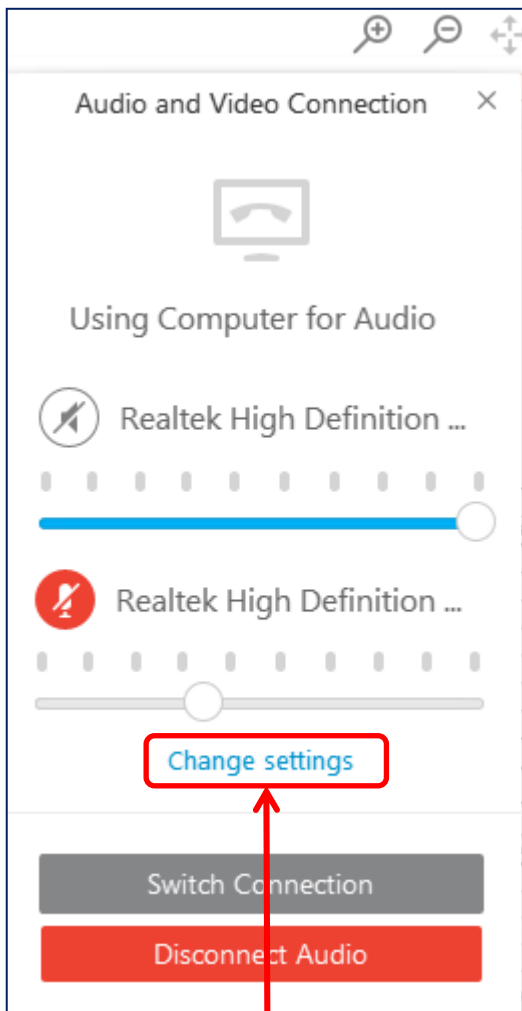
- Call Using Computer → P 6へ
- I Will Call In → P7へ

3 - A. 【Call Using Computer】
PCの音声を使用の場合
音声調整を行う

Setting画面がPOP-UPしない場合は
画面左上メニュー から表示可能

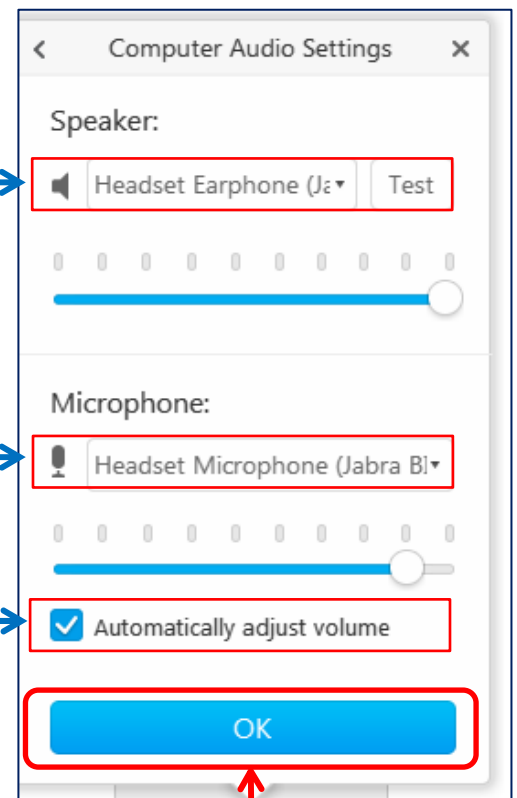


スピーカーとマイクのデバイス設定
音量調整を行う。



【Change settings】
をクリック

各デバイスの選択および音声調整が可能
【Automatically Adjust Volume】に
チェックを入れると自動調整される。
個別調整の場合は各バーをスライドさせる。



Setting完了→
【OK】をクリック
【Call Using Computer】
で通話開始

3 - B. 【I Will Call In】使用の場合（電話回線）

Audio and Video Connection



Select Audio Connection

Call Using Computer

Call Me

I Will Call In

Call Using Computer

Call My Video System

No Audio



Select Video Connection

No Video



We can't detect a video camera device. Make sure your camera device is connected and try again.

【I Will Call In】とは・・・
自分からWebExの番号に電話をかける
→自動音声でのCodeなどの入力案内に沿って
プッシュボタンを押す。
→電話で会議音声に接続

Connect Audio

【I Will Call In】を選択【Connect to Audio】をクリック



Select Audio Connection

I Will Call In

1. Call

+1 210 606 9466 (US Toll)

+1 866 282 7366 (US Toll Free)

All global call-in numbers

2. Enter this access code:

596 881 123 #

3. Enter your Attendee ID:

191057 #

【All global call-in numbers】
をクリック
(事前の案内メール記載にも記載あり)

Global Call-In Numbers for This Meeting

Filter list: |

Iceland Toll Free	8007470
Indonesia Toll Free	0018030170070
Israel Tel Aviv Toll	+972 37208467
Jamaica Toll Free	18446107796
Japan Tokyo Toll	+81 (0) 345407771
Japan Toll Free	0120731200
Kazakhstan Toll Free	88000803205
Korea (South) Seoul Toll	+82 264903505

What if my country or region is not listed? ⓘ

Access code: 596 881 123 #

Attendee ID: 191057 #

Close

*Japan Tokyo Toll +81-3 :
アクセスポイントまでの電話料金が課金

*Japan Toll Free 0120 :
フリーダイヤル (通話無料)

直後にWebExから入力した番号に着信

→応答すると“1”を押すよう自動音声案内が流れる。

同時にPC画面上にも同じメッセージがPop-Upされる



表示された番号を選択し電話をかける。

自動音声に沿って、PC上に表示されているCode・IDをそのままプッシュボタンで入力
→会議音声接続される

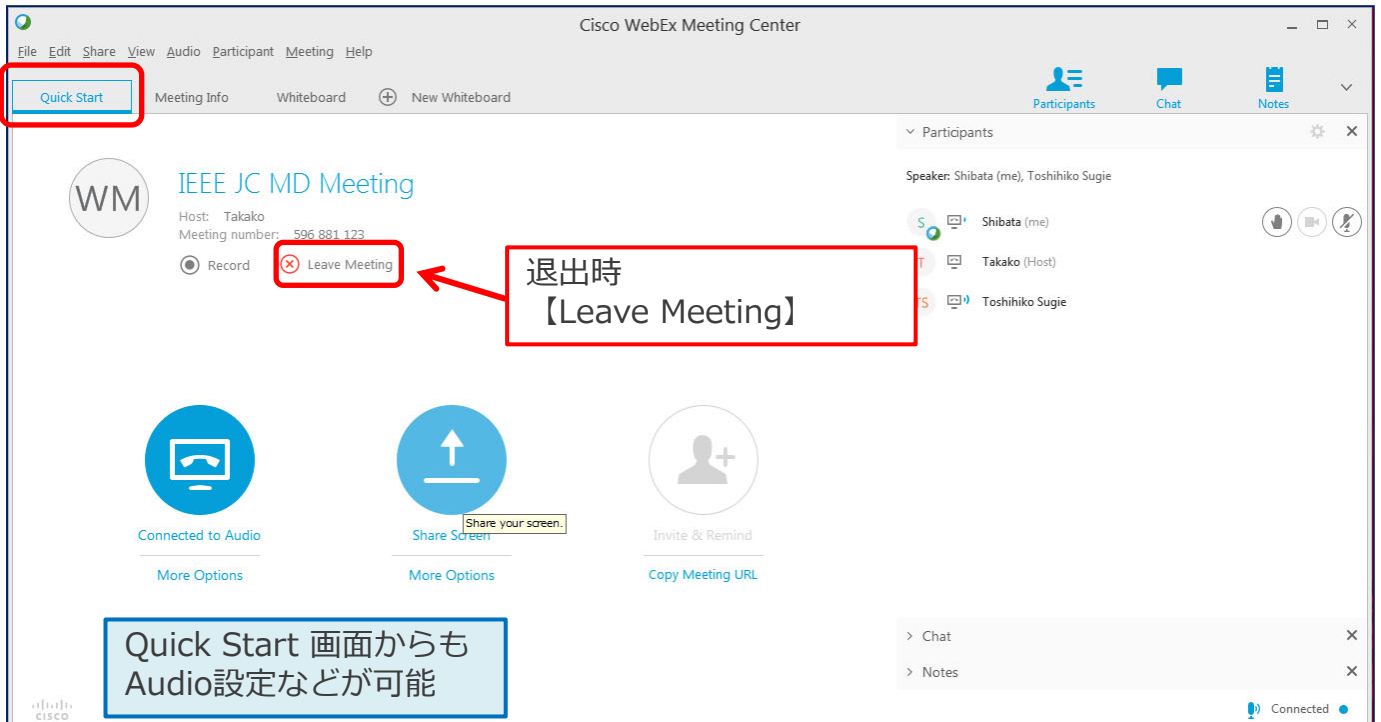
WebEx 自動音声案内 :

- Enter Your Access Code or Meeting Number
- Enter Your Attendee ID

(Codeは事前の案内メール記載と同一
Attendee IDは Joinすると自動的に発行の様様)

4. 画面について

Quick Start タブでの表示画面



The screenshot shows the Cisco WebEx Meeting Center interface in the Quick Start tab. The 'Quick Start' tab is highlighted with a red box. The meeting title is 'IEEE JC MD Meeting'. The 'Leave Meeting' button is circled in red, with a red arrow pointing to it from a text box that says '退出時【Leave Meeting】'. Below the meeting controls, there are three main action buttons: 'Connected to Audio', 'Share Screen', and 'Invite & Remind'. A blue box at the bottom left contains the text 'Quick Start 画面からも Audio設定などが可能'.

Cisco WebEx Meeting Center

File Edit Share View Audio Participant Meeting Help

Quick Start Meeting Info Whiteboard (+) New Whiteboard

Participants Chat Notes

IEEE JC MD Meeting

Host: Takako
Meeting number: 596 881 123

Record Leave Meeting

退出時【Leave Meeting】

Connected to Audio Share your screen Invite & Remind

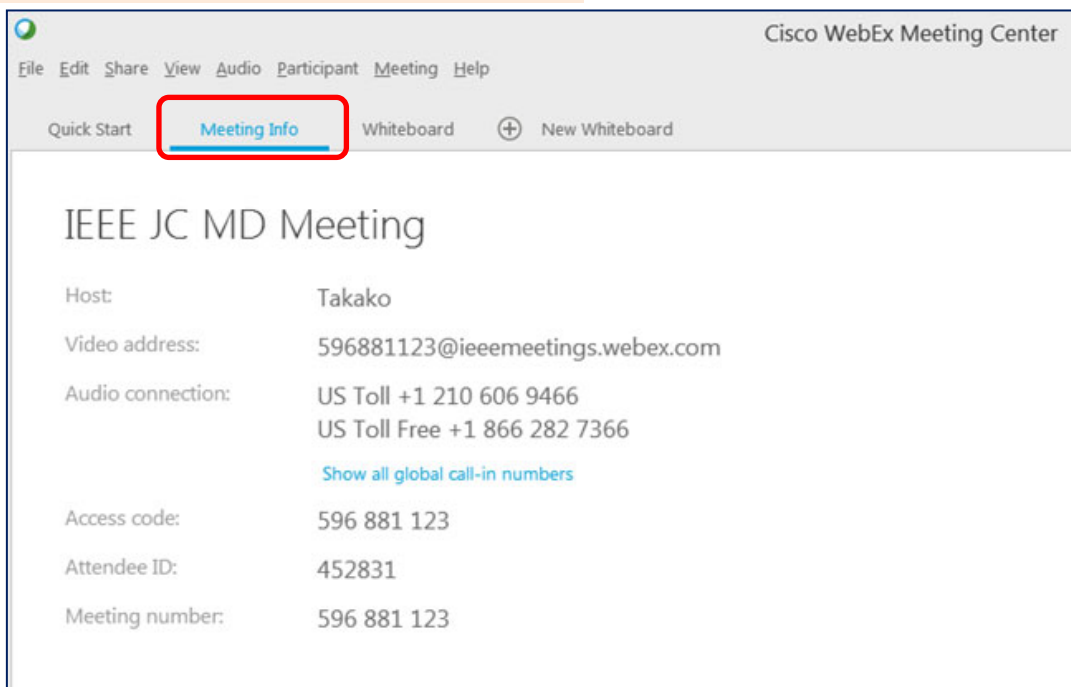
More Options More Options Copy Meeting URL

Chat Notes

Connected

Quick Start 画面からも Audio設定などが可能

Meeting Info タブでの表示画面



The screenshot shows the Cisco WebEx Meeting Center interface in the Meeting Info tab. The 'Meeting Info' tab is highlighted with a red box. The meeting title is 'IEEE JC MD Meeting'. The meeting details are listed below:

Host: Takako
Video address: 596881123@ieeemeetings.webex.com
Audio connection: US Toll +1 210 606 9466
US Toll Free +1 866 282 7366
[Show all global call-in numbers](#)
Access code: 596 881 123
Attendee ID: 452831
Meeting number: 596 881 123

The IEEE logo is visible in the bottom right corner.

Cisco WebEx Meeting Center

File Edit Share View Audio Participant Meeting Help

Quick Start Meeting Info Whiteboard (+) New Whiteboard

IEEE JC MD Meeting

Host: Takako
Video address: 596881123@ieeemeetings.webex.com
Audio connection: US Toll +1 210 606 9466
US Toll Free +1 866 282 7366
[Show all global call-in numbers](#)
Access code: 596 881 123
Attendee ID: 452831
Meeting number: 596 881 123

IEEE

○○'s Screen タブでの表示画面

シェア中のスクリーン表示画面

Takako's Scre...

Participants

Takako (Host)

Shibata (me)

Takako (Host)

Eiichi SATOU

Fukui

Iwao Hyakutake

Japan Council

M.Suzuki

Connected

Recording...

Japan Council グレード別会員数 対前年増減数 (2017年12月)

	2016	2017	増減
HM	3	3	0
F	519	509	-10
SM	935	974	39
M	10,631	10,494	-137
A	369	361	-8
GSM	1,408	1,452	44
St	401	421	20
Total	14,266	14,214	-52

	2016	2017	増減
LF	275	285	10
LSM	131	142	11
LM	431	466	35
Life	837	893	56

F: Fellow M: Member GSM: Graduate Student Member
 SM: Senior Member A: Associate St: Student

Life: F・SM・M に含まれているLife Memberの合計数

Participants

Takako (Host)

Shibata (me)

Takako (Host)

Eiichi SATOU

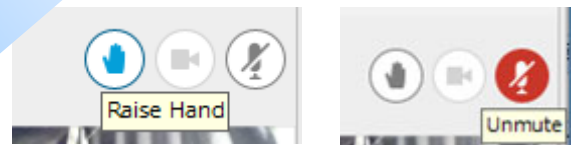
Fukui

Iwao Hyakutake

Japan Council

M.Suzuki

Connected



自身の名前の横のアイコンから操作可能

- Raise Hand
発言を求めるときにクリックするとHost側に通知される。
- ビデオアイコン
自身のビデオの On/Off が操作可能
- **ミュートボタン<重要>**
自分の音声をOFFにできる。
参加者が多いケースなど、ノイズ防止のため自身の発言時以外にはできるだけミュートに。