

## ブレイクアウトルームの仕様について

本シンポジウムは、Zoom の「ブレイクアウトルーム」といった機能を用いたオンライン開催となります。今回初めて、Zoom もしくは、「ブレイクアウトルーム」を使用する方に向けて、Zoom の機能について簡単ではありますが、ご紹介いたします。

- ・ Zoom とは

複数人での同時参加が可能な「ビデオ・Web 会議アプリケーション」です。PC、スマートフォン、タブレットなど、現在一般的なデバイスであれば Zoom をインストールできます。今回参加者の皆さんは、第 24 回 HISS ホームページ (<http://hiss24th.sakura.ne.jp/>) より、Zoom の会議に参加することができます。

- ・ ブレイクアウトルームとは

Zoom 上でミーティングに参加している参加者を、小さなグループに分けることができる機能です。テクニカルプレゼンテーションごとに話し合うことを可能にします。本シンポジウムでは、各発表者をブレイクアウトルームに割り振り、テクニカルプレゼンテーションを行います。参加者の皆様はブレイクアウトルーム間を移動して自由に発表を聞くことができます。

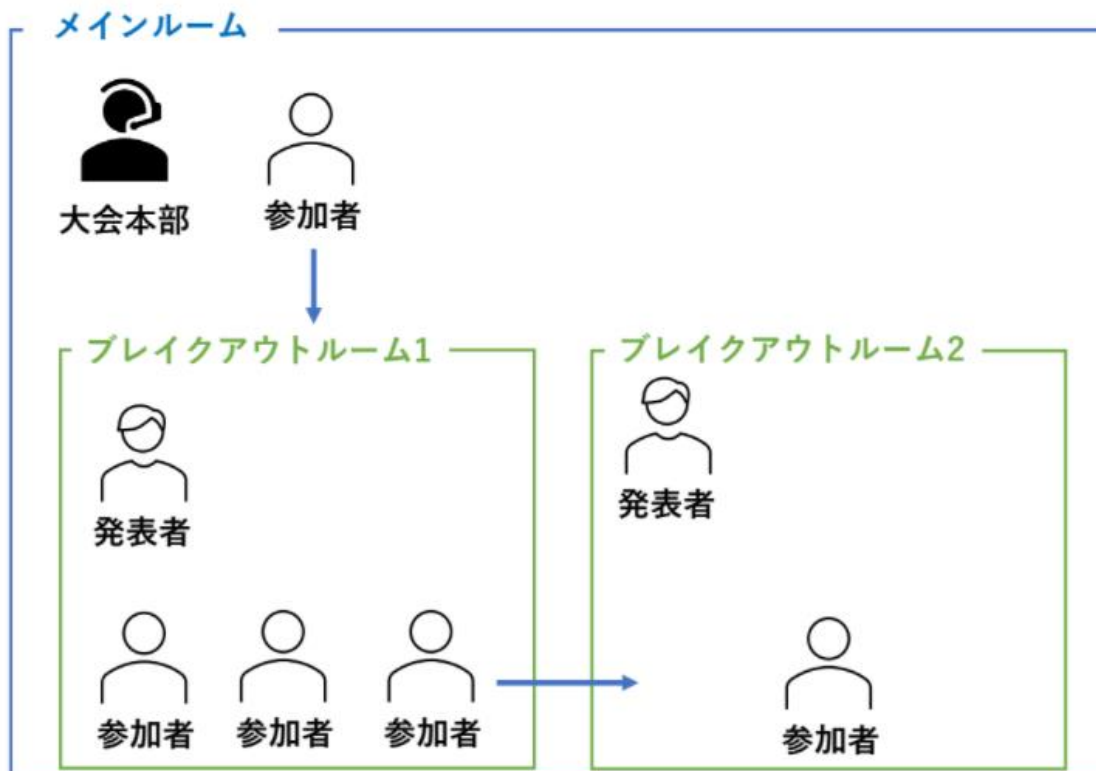


図 1 Zoom の「ブレイクアウトルーム」のイメージ

- ・ ブレイクアウトルームの参加方法

Zoom のブレイクアウトルームへは図 2(a)または図 2(b)の手順で参加することができます。発表者の皆様は、自身に割り振られたルームに入ってください。

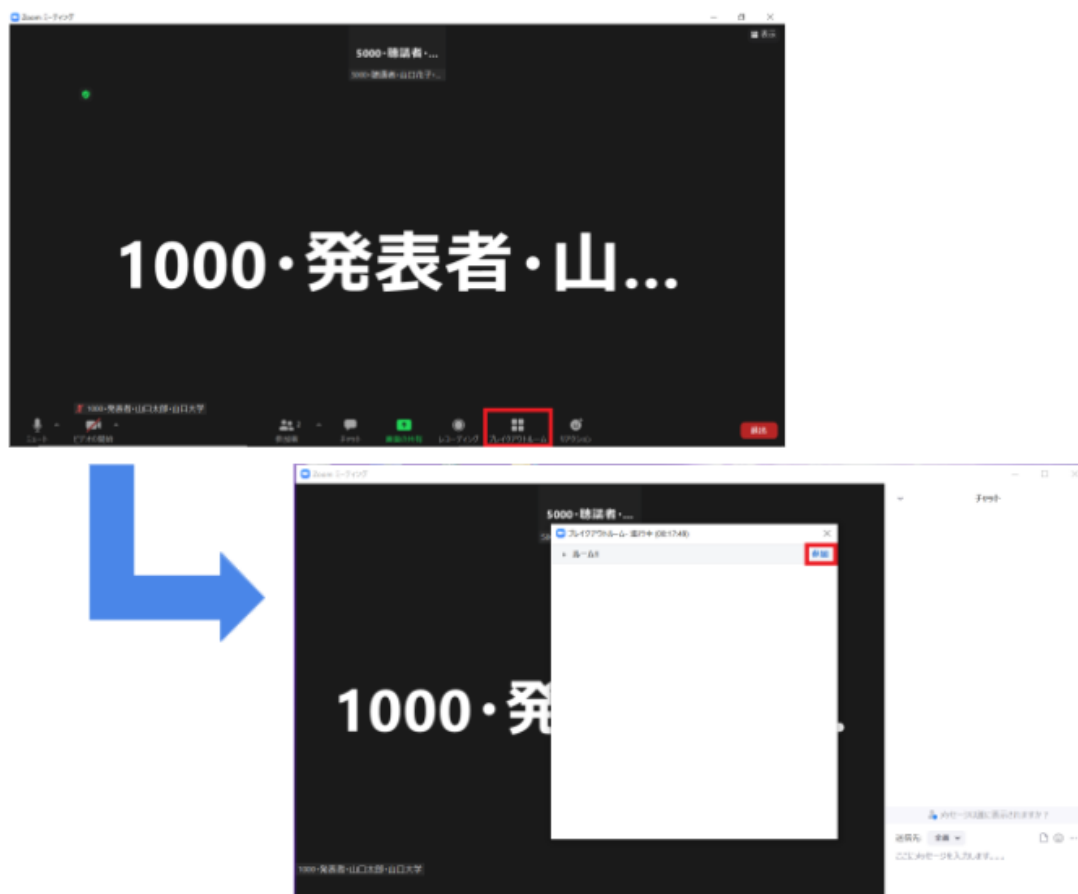


図 2(a) ブレイクアウトルームの入り方(アイコンから)

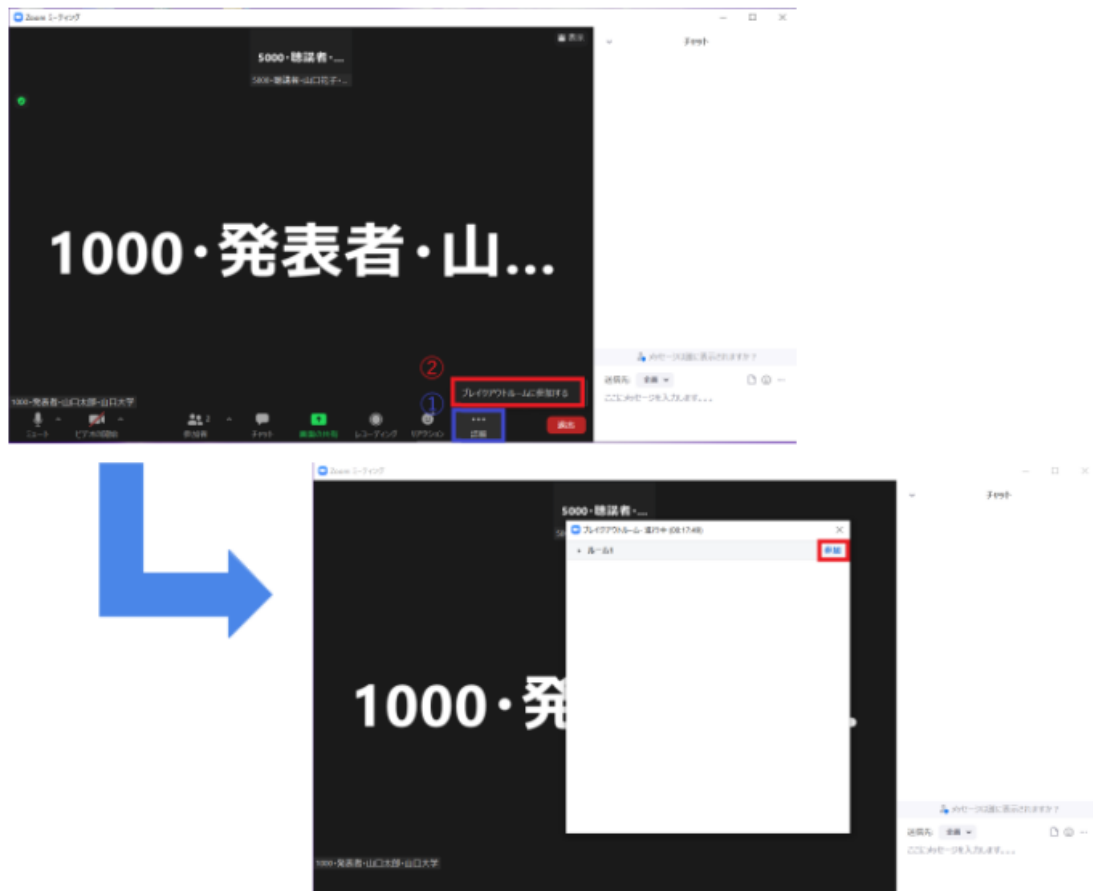


図 2(b) ブレイクアウトルームの入り方(詳細から)